

# Verlängerung von externen Kennungen der Universität Regensburg (zzz-Kennungen)

Bitte beachten Sie, dass es sich hierbei um Kennungen der **Universität Regensburg** handelt.  
Bei Fragen oder Problemen konsultieren Sie bitte den  
**Infostand des Rechenzentrums der Universität Regensburg.**

1. Zur Verlängerung Ihrer Kennung rufen Sie bitte folgenden Link in ihrem Webbrowser auf:

<https://www-app.uni-regensburg.de/RZ/Dienste/Antrag/neu/prolong.phtml>

UR  
Universität Regensburg

KONTAKT IMPRESSUM DATENSCHUTZ

Rechenzentrum

**Externen Account verlängern**

Authentisieren Sie sich bitte mit Sie Ihrem RZ-Account und Passwort:

RZ-Account:  Passwort:

[Zurück zu den Anträgen](#)

Letzte Änderung: 2015-01-19T10:15:06+01:00 Peter Heitzer

2. Geben Sie Ihre zzz-Kennung und das dazugehörige Passwort ein und bestätigen Sie mit „Weiter“:

UR  
Universität Regensburg

KONTAKT IMPRESSUM DATENSCHUTZ

Rechenzentrum

**Externen Account verlängern**

Authentisieren Sie sich bitte mit Sie Ihrem RZ-Account und Passwort:

RZ-Account:  Passwort:

[Zurück zu den Anträgen](#)

Letzte Änderung: 2015-01-20T09:36:58+01:00 Peter Heitzer


3. Lesen Sie bitte die angezeigten Informationen und klicken Sie dann auf „Mail versenden“


The screenshot shows the top navigation bar with the University of Regensburg logo (UR) and the text 'Universität Regensburg'. To the right, there are links for 'KONTAKT', 'IMPRESSUM', and 'DATENSCHUTZ'. Below the navigation bar, the page title 'Rechenzentrum' is displayed. The main heading is 'Externen Account verlängern'. The text below reads: 'Ihr RZ-Account zzz12345 (M. Mustermann) läuft am 15.02.2015 ab. Für eine Verlängerung zum 15.02.2016 müssen Sie dieses Formular abschicken. Es wird dann eine Mail an Ihre Mailadresse m.mustermann@hs-regensburg.de verschickt. Wenn Sie den darin enthaltenen Link anklicken, gelangen Sie auf eine Seite des Rechenzentrums, auf der Sie durch erneute Authentisierung die Verlängerung wirksam machen können.' Below this text is a 'Mail versenden' button and a link 'Zurück zu den Anträgen'. At the bottom, it says 'Letzte Änderung: 2015-01-19T10:15:06+01:00 Peter Heitzer'.

4. Sie erhalten vom Rechenzentrum der Universität Regensburg eine E-Mail-Nachricht mit einem Link, den Sie zur Bestätigung anklicken.

The screenshot shows the same top navigation bar and page title as the previous image. The main heading is 'Externen Account verlängern'. The text below reads: 'Ihr Wunsch zur Verlängerung Ihres RZ-Accounts zzz12345 wurde angenommen. Es wurde an die angegebene Adresse m.mustermann@hs-regensburg.de eine Mail verschickt. Um die Verlängerung Ihres RZ-Accounts zzz12345 wirksam werden zu lassen, müssen Sie innerhalb der nächsten 12 Stunden den in der Mail enthaltenen Link anklicken.' Below this text is a link 'Zurück zu den Anträgen'. At the bottom, it says 'Letzte Änderung: 2015-01-19T10:15:06+01:00 Peter Heitzer'.

5. Um den Vorgang abzuschließen, geben Sie nochmals Ihre zzz-Kennung und das dazugehörige Passwort ein und bestätigen Sie mit „Weiter“.

 **Rechenzentrum**  
Universität Regensburg

 **Externen Account verlängern**

Um den Verlängerungsvorgang abzuschliessen, authentisieren Sie sich bitte mit Sie Ihrem RZ-Account und Passwort:


RZ-Account:  Passwort:


[Zurück zu den Anträgen](#)

---

Letzte Änderung: 2015-01-20T09:25:07+01:00 Peter Heitzer

6. Die Verlängerung Ihrer Kennung ist damit abgeschlossen.

 **Rechenzentrum**  
Universität Regensburg

 **Externen Account verlängern**

Der Account wurde verlängert auf 15.02.2016.

[Zurück zu den Anträgen](#)

---

Letzte Änderung: 2015-01-20T09:25:07+01:00 Peter Heitzer